



REGULAMENTO DA ASSISTÊNCIA MAIS VANTAGENS CAPEMISA

Versão Mar/22

1. OBJETIVO

Disponibiliza ao Participante/Segurado o acesso a uma rede de descontos em diversos estabelecimentos em todo o País.

2. ESTABELECIMENTOS CADASTRADOS

O programa conta com uma rede de estabelecimentos presentes em todos os estados brasileiros, nos mais diversos tipos de serviços e produtos como: Alimentação, Bem-estar e Beleza, Compras, Educação, Entretenimento, Esportes, Infantojuvenil, Saúde, Serviços, Viagem e Turismo.

Nessa rede de benefícios, os serviços e/ou produtos ofertados, os percentuais de desconto, bem como os parceiros participantes estão sujeitos a mudanças, alterações, substituições e/ou exclusões sem necessidade de aviso prévio.

Para ter acessos aos benefícios e descontos, acesse o *site*: www.maisvantagenscapemisa.com.br.

3. PROCEDIMENTOS PARA O CADASTRO E UTILIZAÇÃO DO PROGRAMA

PRIMEIRO ACESSO

Acesse o *site* e clique no botão “Primeiro Acesso” (em destaque). Insira o CPF cadastrado do Participante/Segurado, localizado no campo disponível no topo da tela, e clique no botão “Verificar”, complete seu cadastro e crie seu *login* e senha de acesso.



Importante: Lembre-se de utilizar um *e-mail* de fácil acesso, ele será usado para confirmação do processo de compra.

DEMAIS ACESSOS

Acesse o *site* e clique no botão “Login” (em destaque), digite o seu *e-mail* e utilize a senha criada no passo anterior.

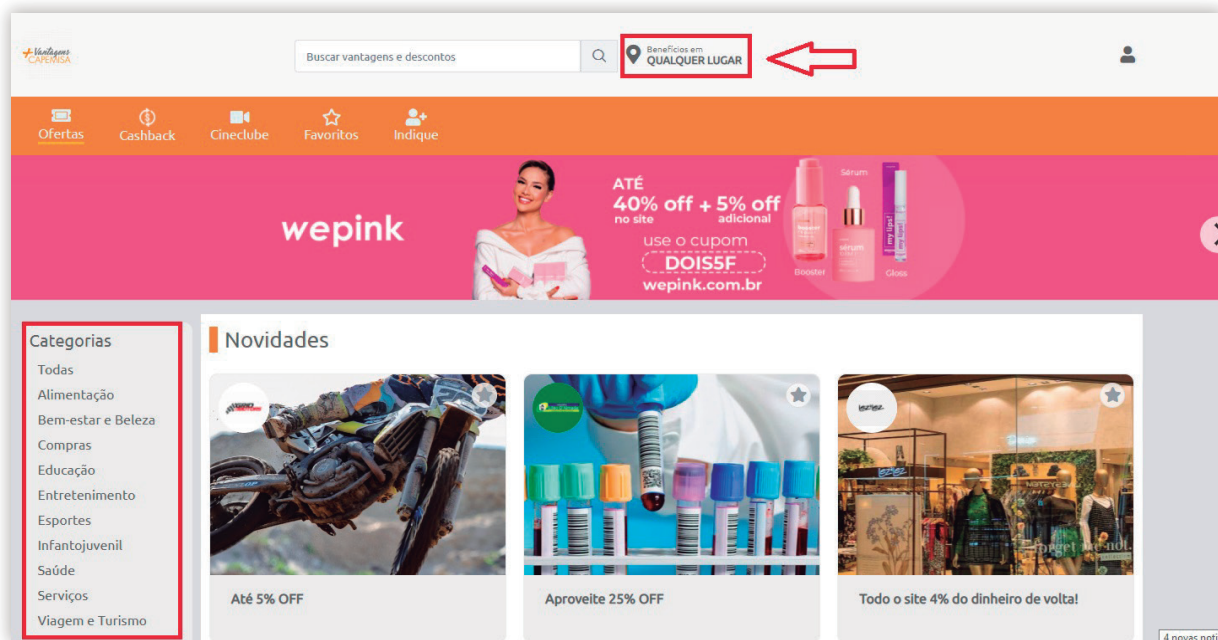
**RECUPERAÇÃO DE SENHA DE ACESSO**

A senha criada no primeiro acesso será utilizada nos próximos acessos ao *site* e poderá ser recuperada sempre que necessitar, utilizando a funcionalidade “Esqueci minha senha” (em destaque):



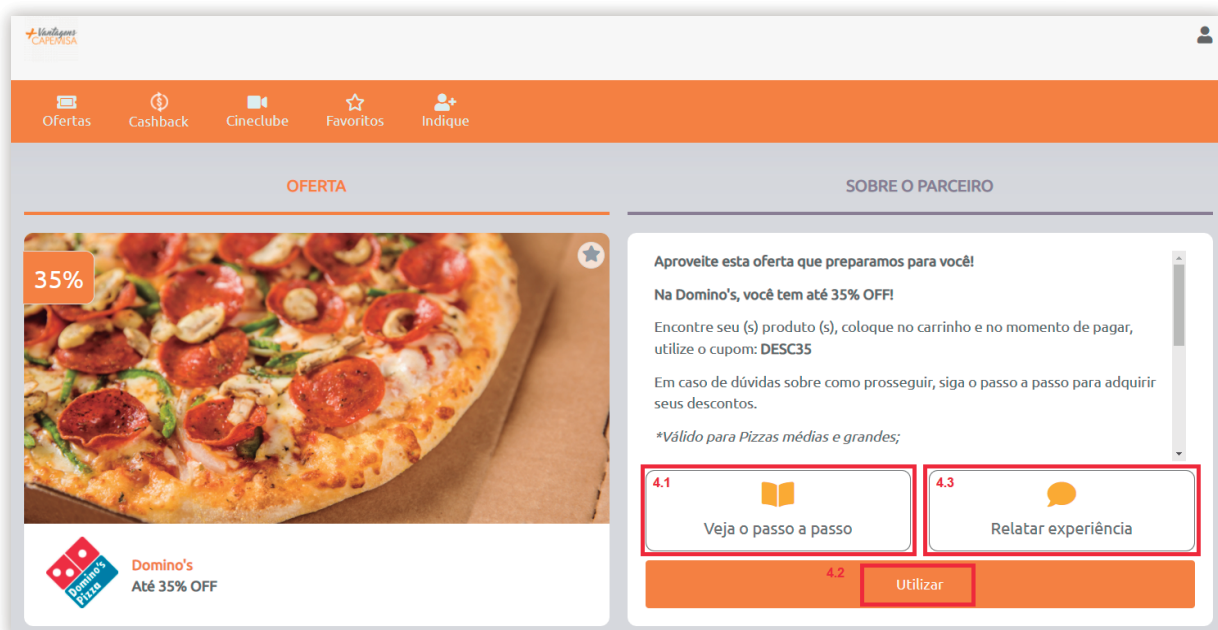
UTILIZANDO OS DESCONTOS

Após acessar o *site* utilizando seu *Login* e Senha, clique no botão “Benefícios em QUALQUER LUGAR” (em destaque), localizado na parte superior do *site*, para escolher e visualizar somente os descontos ofertados para um estado e município específicos ou os descontos ofertados para qualquer lugar. Escolha a categoria que desejar, acesse o produto ou serviço que queira obter desconto e siga sempre as instruções da ferramenta.



4. INFORMAÇÕES SOBRE OS DESCONTOS

Cada parceiro possui sua regra e forma de utilização do desconto (ex.: física, *on-line*, *cashback*, cupom, entre outros), então, após selecionar a forma de utilização, clique no desconto que melhor lhe atender, leia atentamente como utilizar o desconto e siga o passo a passo de cada produto ou serviço.



4.1. Veja o passo a passo:




Passo a passo

- Clique no botão "Utilizar"
- Clique sobre o código do cupom, isso o copiará automaticamente
- Você será redirecionado para o site do parceiro
- Escolha o(s) produto(s) normalmente e cole o cupom no local indicado antes de finalizar a compra
- Aproveite seu desconto!

OK, entendi!

4.2. Utilizar:



Seu cupom foi copiado!

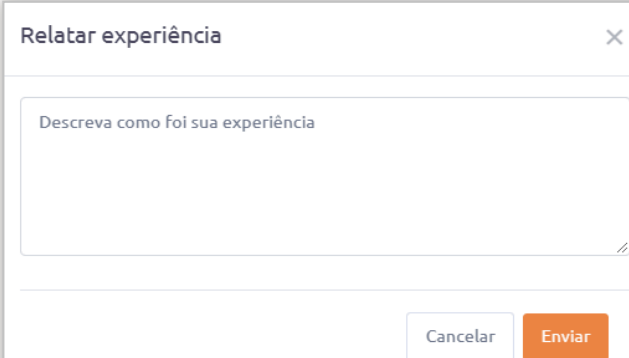
DESC35

Cole esse cupom na tela de checkout da página que será aberta.

5 SEGS

Você será redirecionado, caso isso não aconteça [clique aqui](#).

4.3. Relatar Experiência:



Relatar experiência

Descreva como foi sua experiência

Cancelar Enviar

5. UTILIZAÇÃO DO SERVIÇO

A utilização do serviço estará assegurada enquanto o Seguro estiver ativo, e o pagamento do Prêmio do Seguro estiver rigorosamente em dia.

6. CUSTO DO SERVIÇO

O custo do serviço poderá sofrer reajuste a pedido da prestadora. Na ocorrência de alterações do valor, a CAPEMISA passará a cobrar o novo valor acordado.

7. VIGÊNCIA

A assistência Mais Vantagens Capemisa estará disponível enquanto estiver vigente o Seguro do qual faz parte o Participante/Segurado.